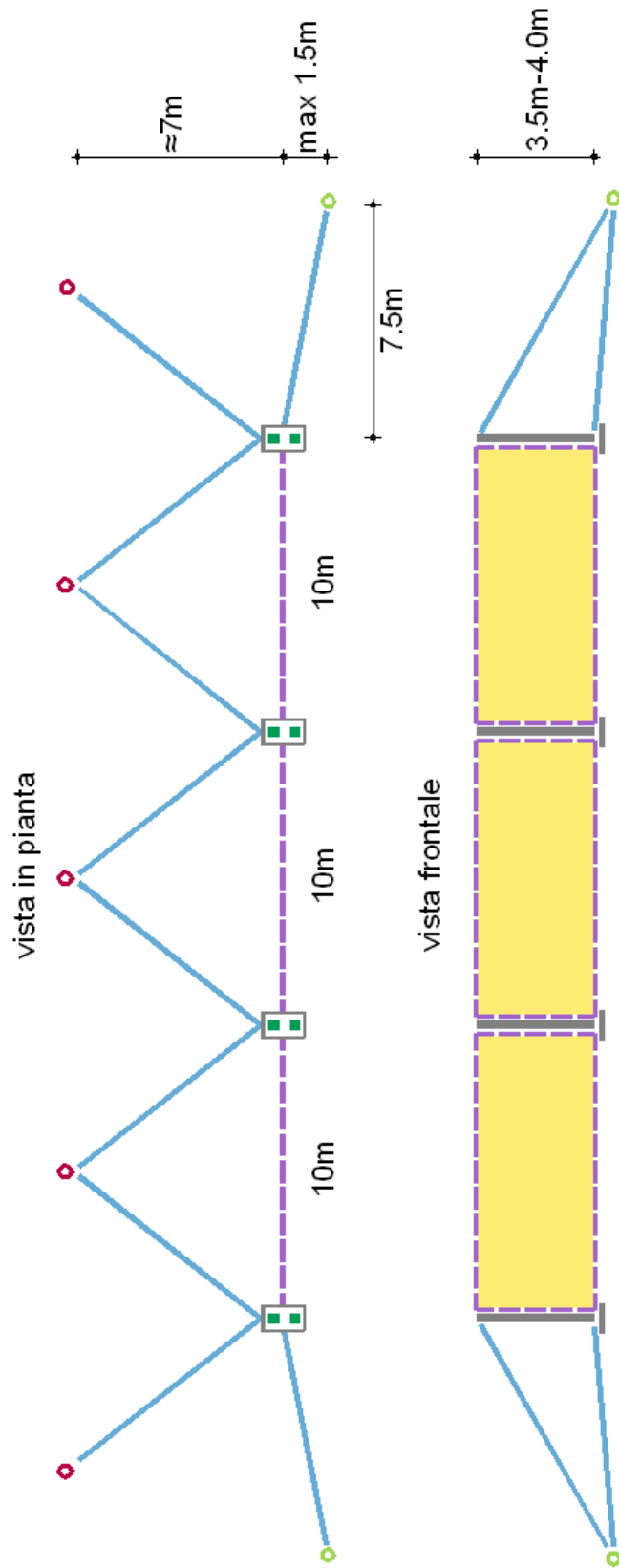









## GEOMETRIA COSTRUTTIVA



### Legenda

-  Ancoraggio monte doppia fune spiroidale Ø. 16mm
-  Ancoraggio laterale doppia fune spiroidale Ø. 18mm
-  Barra piena in acciaio GEM Ø.28mm
-  Piastra di base acciaio S235JR zincata caldo
-  Montante HEA140 acciaio S235JR zincato caldo
-  Fune di controvento in fune d'acciaio Ø. 16mm-18mm
-  Pannello in rete ad anelli (4 punti contatto)